

(Žemesniojo lygio viešojo sektoriaus subjektų, išskyrus mokesčių fondus ir išteklių fondus, finansinės

190419796, Respublikos g. 47, LT-35170 Panevėžys

(viešojo sektoriaus subjekto, parengusio finansinės būklės ataskaitą (konsoliduotąją finansinės būklės ataskaitą), kodas,

Panevėžio Juozo Balčikonio gimnazija

(viešojo sektoriaus subjekto arba viešojo sektoriaus subjektų grupės pavadinimas)

**FINANSINĖS BŪKLĖS ATASKAITA
PAGAL 2022 M. BIRŽELIO 30 D. DUOMENIS**

2022 m. rugpjūčio 4 d. Nr F1-226


(data)


Eil. Nr.	Straipsniai	Pastabos Nr.	Paskutinė ataskaitinio laikotarpio	Paskutinė praėjusio ataskaitinio
A.	ILGALAIKIS TURTAS		1.251.016,94	1.267.086,01
I.	Nematerialusis turtas		117,78	
I.1.	Plėtros darbai			
I.2.	Programinė įranga ir jos licencijos		117,78	
I.3.	Kitas nematerialusis turtas			
I.4.	Nebaigti projektai ir išankstiniai mokėjimai			
I.5.	Prestižas			
II.	Ilgalaikis materialusis turtas		1.212.565,56	1.233.994,58
II.1.	Žemė			
II.2.	Pastatai		215.106,67	217.778,83
II.3.	Infrastruktūros statiniai		332.612,37	348.971,97
II.4.	Kiti statiniai			
II.5.	Mašinos ir įrenginiai		28.175,05	30.634,39
II.6.	Transporto priemonės			
II.7.	Baldai, biuro įranga ir kitas ilgalaikis materialusis turtas		76.671,47	76.609,39
II.8.	Kultūros ir kitos vertybės		560.000,00	560.000,00
II.9.	Nebaigta statyba ir išankstiniai mokėjimai			
III.	Ilgalaikis finansinis turtas		38.333,60	33.091,43
IV.	Mineraliniai ištekliai			
V.	Kitas ilgalaikis turtas			
B.	BIOLOGINIS TURTAS			
C.	TRUMPALAIKIS TURTAS		307.738,09	154.139,31
I.	Atsargos			
I.1.	Strateginės ir neliečiamos atsargos			
I.2.	Medžiagos, žaliavos ir ūkinis inventorių			
I.3.	Nebaigta gaminti produkcija ir nebaigtos vykdyti sutartys			
I.4.	Pagaminta produkcija, atsargos, skirtos parduoti (perduoti)			
I.5.	Ilgalaikis materialusis ir biologinis turtas, skirtas parduoti			
II.	Išankstiniai apmokėjimai		149.411,68	122,00
III.	Per vienus metus gautinos sumos		146.206,63	140.715,02
III.1.	Gautinos trumpalaikės finansinės sumos			
III.2.	Gautini mokesčiai ir socialinės įmokos			

III.3.	Gautinos finansavimo sumos		6,05	
III.4.	Gautinos sumos už turto naudojimą, parduotas prekes, turtą, paslaugas		146.191,89	140.715,02
III.5.	Sukauptos gautinos sumos		8,69	
III.6.	Kitos gautinos sumos			
IV.	Trumpalaikės investicijos		12.119,78	13.302,29
V.	Pinigai ir pinigų ekvivalentai		1.558.755,03	1.421.225,32
	IŠ VISO TURTO:		1.341.133,30	1.214.777,76
D.	FINANSAVIMO SUMOS		542.426,03	414.646,76
I.	Iš valstybės biudžeto		779.558,89	776.339,58
II.	Iš savivaldybės biudžeto		567,59	3.559,98
III.	Iš Europos Sąjungos, užsienio valstybių ir tarptautinių organizacijų		18.580,79	20.231,44
IV.	Iš kitų šaltinių		184.534,18	173.782,25
E.	ĮSIPAREIGOJIMAI		38.333,60	33.091,43
I.	Ilgalaikiai įsipareigojimai			
I.1.	Ilgalaikiai finansiniai įsipareigojimai		38.333,60	33.091,43
I.2.	Ilgalaikiai atidėjiniai			
I.3.	Kiti ilgalaikiai įsipareigojimai			
II.	Trumpalaikiai įsipareigojimai		146.200,58	140.690,82
II.1.	Ilgalaikių atidėjinių einamųjų metų dalis ir trumpalaikiai atidėjiniai			
II.2.	Ilgalaikių įsipareigojimų einamųjų metų dalis			
II.3.	Trumpalaikiai finansiniai įsipareigojimai			
II.4.	Mokėtinos subsidijos, dotacijos ir finansavimo sumos			
II.5.	Mokėtinos sumos į Europos Sąjungos biudžetą			
II.6.	Mokėtinos sumos į biudžetus ir fondus			
II.6.1.	Grąžintinos finansavimo sumos			
II.6.2.	Kitos mokėtinos sumos biudžetui			
II.7.	Mokėtinos socialinės išmokos			
II.8.	Grąžintini mokesčiai, įmokos ir jų permokos		8.245,62	5.025,02
II.9.	Tiekėjams mokėtinos sumos		2.289,16	
II.10.	Su darbo santykiais susiję įsipareigojimai		135.665,80	135.665,80
II.11.	Sukauptos mokėtinos sumos			
II.12.	Kiti trumpalaikiai įsipareigojimai		33.087,55	32.665,31
F.	GRYNASIS TURTAS			
I.	Dalininkų kapitalas		31.706,73	31.706,73
II.	Rezervai		31.706,73	31.706,73
II.1.	Tikrosios vertės rezervas			
II.2.	Kiti rezervai			
III.	Nuosavybės metodo įtaka		1.380,82	958,58
IV.	Sukauptas perviršis ar deficitas		422,24	(1.960,37)
IV.1.	Einamųjų metų perviršis ar deficitas		958,58	2.918,95
IV.2.	Ankstesnių metų perviršis ar deficitas			
G.	MAŽUMOS DALIS			
	IŠ VISO FINANSAVIMO SUMŲ, ĮSIPAREIGOJIMŲ, GRYNŲJO TURTO IR MAŽUMOS DALIES:		1.558.755,03	1.421.225,32

 direktorius
 (viešojo sektoriaus subjekto vadovo arba jo įgalioto administracijos)

 vyr.buhalterė
 (ataskaitą parengusio asmens pareigų pavadinimas)


 (parašas)


 (parašas)

 R.Dambrauskas
 (vardas ir pavardė)

 R.Aleknienė
 (vardas ir pavardė)

Panevėžio Juozo Balčikonio gimnazija

(Viešojo sektoriaus subjekto arba viešojo sektoriaus subjektų grupės pavadinimas)

190419796, Respublikos g. 47, LT-35170 Panevėžys

(Viešojo sektoriaus subjekto, parengusio veiklos rezultatų ataskaitą kodas, adresas)

VEIKLOS REZULTATŲ ATASKAITA
PAGAL 2022 M. BIRŽELIO 30 D. DUOMENIS

2022 m. rugpjūčio 4 d. Nr. F1-227

(data)

Eil. Nr.	Straipsniai	Pastabos Nr.	Ataskaitinis laikotarpis	Praėjęs ataskaitinis
A.	PAGRINDINĖS VEIKLOS PAJAMOS		880.899,17	811.327,28
I.	FINANSAVIMO PAJAMOS		878.927,96	811.078,28
I.1.	Iš valstybės biudžeto		696.510,96	647.271,54
I.2.	Iš savivaldybių biudžetų		168.623,45	159.101,83
I.3.	Iš ES, užsienio valstybių ir tarptautinių organizacijų lėšų		9.636,39	3.442,50
I.4.	Iš kitų finansavimo šaltinių		4.157,16	1.262,41
II.	MOKESČIŲ IR SOCIALINIŲ ĮMOKŲ PAJAMOS			
III.	PAGRINDINĖS VEIKLOS KITOS PAJAMOS		1.971,21	249,00
III.1.	Pagrindinės veiklos kitos pajamos		1.971,21	249,00
III.2.	Pervestinių pagrindinės veiklos kitų pajamų suma			
B.	PAGRINDINĖS VEIKLOS SĄNAUDOS		(883.082,43)	(813.352,66)
I.	DARBO UŽMOKESČIO IR SOCIALINIO DRAUDIMO		(762.944,40)	(717.660,98)
II.	NUSIDĖVĖJIMO IR AMORTIZACIJOS		(24.415,66)	(20.562,45)
III.	KOMUNALINIŲ PASLAUGŲ IR RYŠIŲ		(36.684,01)	(30.131,25)
IV.	KOMANDIRUOČIŲ		(655,58)	(40,04)
V.	TRANSPORTO			
VI.	KVALIFIKACIJOS KĖLIMO		(1.322,26)	(1.500,00)
VII.	PAPRASTOJO REMONTO IR EKSPLOATAVIMO		(739,85)	(488,48)
VIII.	NUVERTĖJIMO IR NURAŠYTŲ SUMŲ			
IX.	SUNAUDOTŲ IR PARDUOTŲ ATSARGŲ SAVIKAINA		(26.001,58)	(9.846,33)
X.	SOCIALINIŲ IŠMOKŲ		(11.524,08)	(10.395,06)
XI.	NUOMOS			
XII.	FINANSAVIMO			
XIII.	KITŲ PASLAUGŲ			
XIV.	KITOS		(18.795,01)	(22.728,07)
C.	PAGRINDINĖS VEIKLOS PERVIRŠIS AR DEFICITAS		(2.183,26)	(2.025,38)
D.	KITOS VEIKLOS REZULTATAS		2.605,50	1.222,93
I.	KITOS VEIKLOS PAJAMOS		2.605,50	1.222,93
II.	PERVESTINOS Į BIUDŽETĄ KITOS VEIKLOS PAJAMOS			
III.	KITOS VEIKLOS SĄNAUDOS			
E.	FINANSINĖS IR INVESTICINĖS VEIKLOS REZULTATAS			


F.	APSKAITOS POLITIKOS KEITIMO IR ESMINIŲ APSKAITOS			
G.	PELNO MOKESTIS			
H.	GRYNASIS PERVIRŠIS AR DEFICITAS PRIEŠ NUOSAVYBĖS		422,24	(802,45)
I.	NUOSAVYBĖS METODO ĮTAKA			
J.	GRYNASIS PERVIRŠIS AR DEFICITAS		422,24	(802,45)
I.	TENKANTIS KONTROLIUOJANČIAJAM SUBJEKTUI			
II.	TENKANTIS MAŽUMOS DALIAI			

 direktorius
 (viešojo sektoriaus subjekto vadovas arba jo įgaliotas administracijos)


 (parašas)

 R. Dambrauskas
 (vardas ir pavardė)

 vyr.buhalterė
 (vyriausiasis buhalteris (bhalteris))


 (parašas)

 R.Alekniene
 (vardas ir pavardė)

(Informacijos apie finansavimo sumas pagal šaltinį, tikslinę paskirtį ir jų pokyčius per ataskaitinį laikotarpį pateikimo lygio finansinių ataskaitų aiškinamajame i

190419796, Respublikos g. 47, LT-35170 Panevėžys Panevėžio Juozo Balčikonio gimnazija
(viešojo sektoriaus subjekto arba viešojo sektoriaus subjektų grupės pavadinimas, kodas)

**FINANSAVIMO SUMOS PAGAL ŠALTINĮ, TIKSLINĘ PASKIRTĮ IR JŲ POKYČIAI PER ATASKAITINĮ LAIKOTARPĮ
PAGAL 2022 M. BIRŽELIO 30 D. DUOMENIS Nr.F1-228**

Eil. Nr.	Finansavimo sumos	Finansavimo sumų likutis ataskaitinio laikotarpio pradžioje	4	5	6	7	Per ataskaitinį laikotarpį					Finansavim o sumų (gautinų) pasikeitimas
							Finansavimo sumų (gautos), išskyrus neatlygintinai gautą turą	Finansavimo sumų pergrupavimas	Neatlygintinai gautas turtas	Perduota kitiems viešojo sektoriaus subjektams	Finansavimo sumų sumažėjimas dėl turto pardavimo	
1	2	3	4	5	6	7	8	9	10	11	12	
1.	Iš valstybės biudžeto (išskyrus valstybės biudžeto asignavimų dalį, gautą iš Europos Sąjungos, užsienio valstybių ir tarptautinių organizacijų):	414.646,76	815.231,76		3.280,20			(690.732,69)				
1.1.	nepiniginiam turtui įsigyti	414.646,76		13.426,25	3.280,20			(35.383,34)				
1.2.	kitoms išlaidoms kompensuoti		815.231,76	(13.426,25)				(655.349,35)				
2.	Iš savivaldybės biudžeto (išskyrus savivaldybės biudžeto asignavimų dalį, gautą iš Europos Sąjungos, užsienio valstybių ir tarptautinių organizacijų):	776.339,58	173.521,79					(170.302,48)				
2.1.	nepiniginiam turtui įsigyti	776.217,58	2.500,00	3.361,99				(8.480,98)				
2.2.	kitoms išlaidoms kompensuoti	122,00	171.021,79	(3.361,99)				(161.821,50)				
3.	Iš Europos Sąjungos, užsienio valstybių ir tarptautinių organizacijų (finansavimo sumų dalis, kuri gaunama iš Europos Sąjungos, neįskaitant finansavimo sumų iš valstybės ar savivaldybės biudžetų ES projektams finansuoti):	3.559,98						(2.992,39)				
3.1.	nepiniginiam turtui įsigyti	686,31						(118,72)				
3.2.	kitoms išlaidoms kompensuoti	2.873,67						(2.873,67)				
4.	Iš kitų šaltinių:	20.231,44	2.000,00		506,51			(4.157,16)				

4.1.	nepiniginiam turtui įsigyti	9.802,82		2.295,52	506,51			(2.588,69)		
4.2.	kitoms išlaidoms kompensuoti	10.428,62	2.000,00	(2.295,52)				(1.568,47)		
5.	Iš viso finansavimo sumų	1.214.777,76	990.753,55		3.786,71			(868.184,72)		